



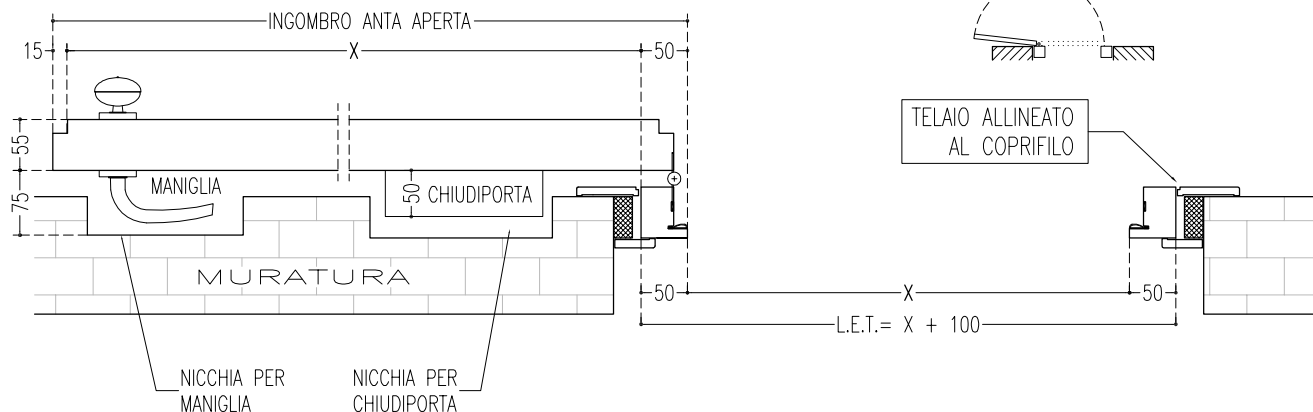
**INGOMBRO ANTE E DIMENSIONI ESTERNO TELAIO**

	INGOMBRO AD ANTA APERTA	DIM. ESTERNO TELAIO SENZA MANIGLIONI
APERTURA A 180° 	( X + 65 )	( X + 100 )
APERTURA A 90° 	( X + 95 )	( X + 150 )

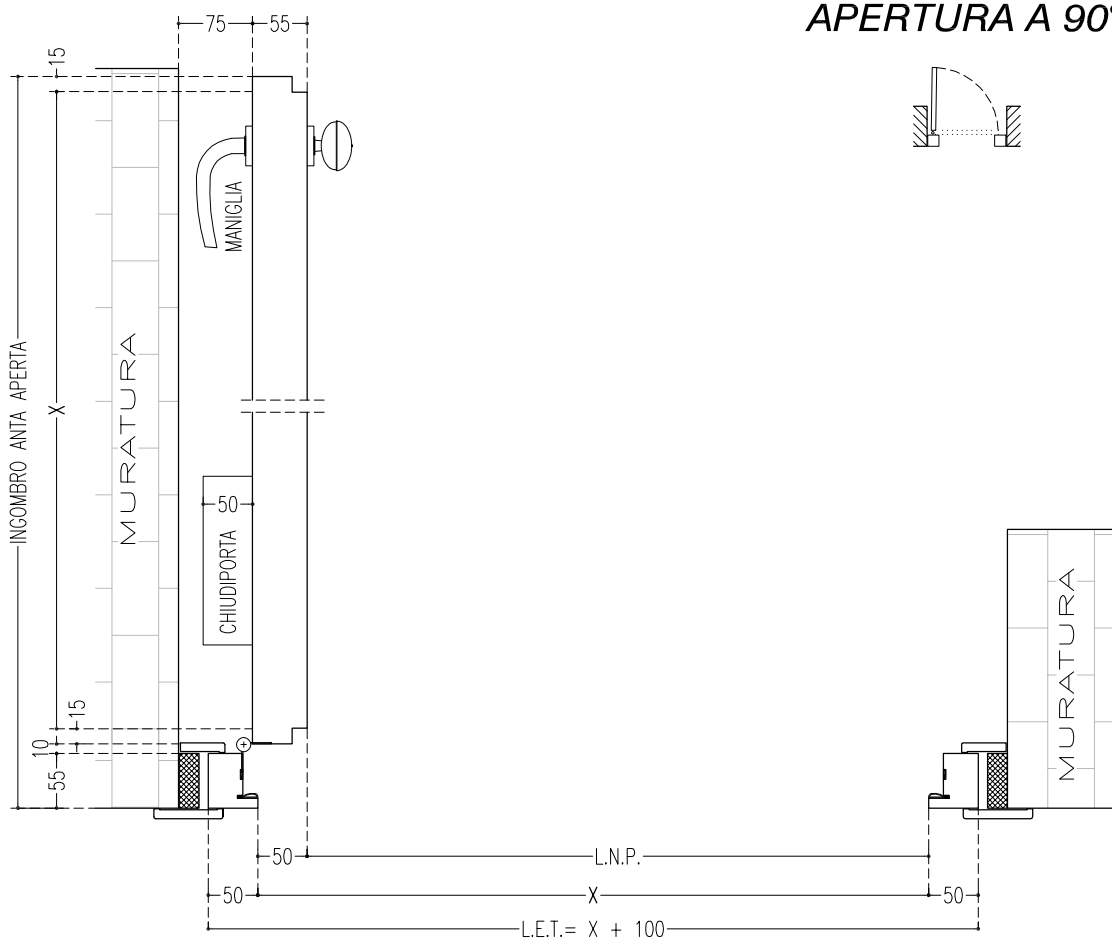
Nota 1: REI 60 con doppia guarnizione termoespondente

**APERTURA A 180°**

*(verificare fattibilita' con ufficio tecnico)*



**APERTURA A 90°**



**E7**

SETTEMBRE 2009

**PORTA EI 30 - EI 60**  
**LINEA HOTEL CON ANTA A FILO**

- UN BATTENTE -

**INGOMBRI ANTA E DIMENSIONI ESTERNO TELAIO**



SEBINO CHIUSURE Srl  
 I - 24020 Scanzorosciate (BG)  
 Via XXV Aprile, 21  
 Tel. 035.24.27.10  
 Fax 035.24.47.37  
 www.sebinochiusure.it  
 Info@sebinochiusure.it