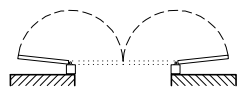
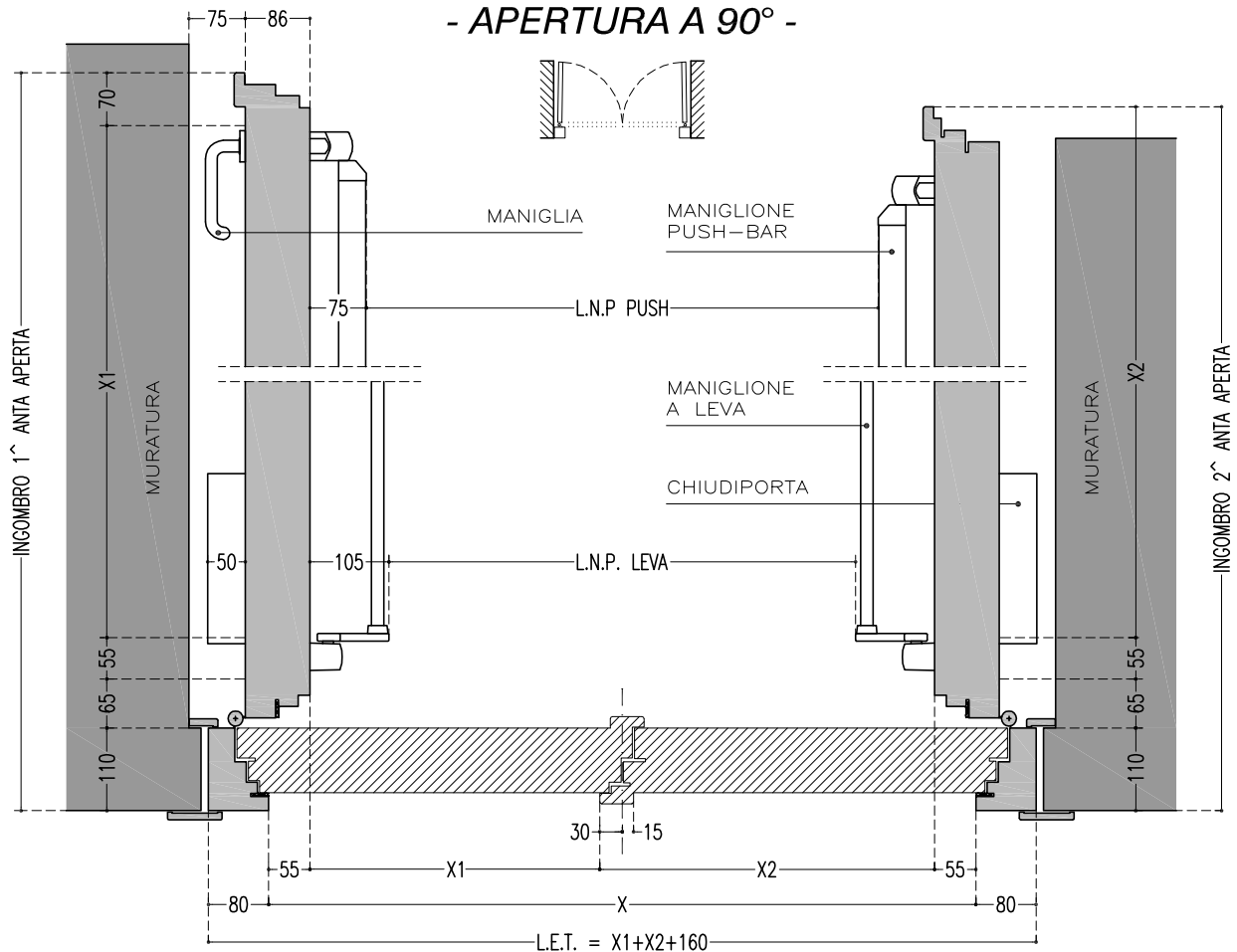


**INGOMBRO ANTE E DIMENSIONI ESTERNO TELAIO - APERTURA A 90°**

DIM. ESTERNO TELAIO SENZA MANIGLIONI	INGOMBRO 1^ ANTA APERTA	INGOMBRO 2^ ANTA APERTA	DIM. ESTERNO TELAIO CON MANIGLIONI PUSH	DIM. ESTERNO TELAIO CON MANIGLIONI LEVA
(X+270)	(X1+300)	(X2+230)	(LNP PUSH+420)	(LNP LEVA+480)

X = LUCE PASSAGGIO  
NETTO TRA TELAI

X1 = L.N.P. 1^ ANTA  
X2 = L.N.P. 2^ ANTA

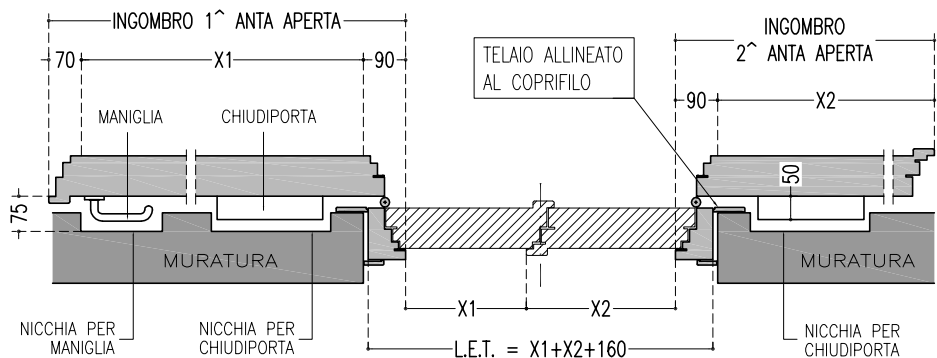


**- APERTURA A 180° -**

*verificare fattibilita'  
con ufficio tecnico*

<b>INGOMBRO ANTE APERTURA A 180°</b>	
INGOMBRO 1^ ANTA APERTA	INGOMBRO 2^ ANTA APERTA
(X1+160)	(X2+90)

X1 = L.N.P. 1^ ANTA  
X2 = L.N.P. 2^ ANTA



SEBINO CHIUSURE Srl  
I - 24020 Scanzorosciate (BG)  
Via XXV Aprile, 21  
Tel. 035.24.27.10  
Fax 035.24.47.37  
www.sebinochiusure.it  
Info@sebinochiusure.it

**PORTA EI 120**  
**FONOSOLANTE 43 dB - 45 dB**

- DUE BATTENTI -  
INGOMBRI ANTA E DIMENSIONI ESTERNO TELAIO

SETTEMBRE 2017

**F10**