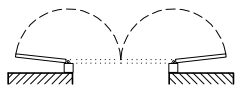
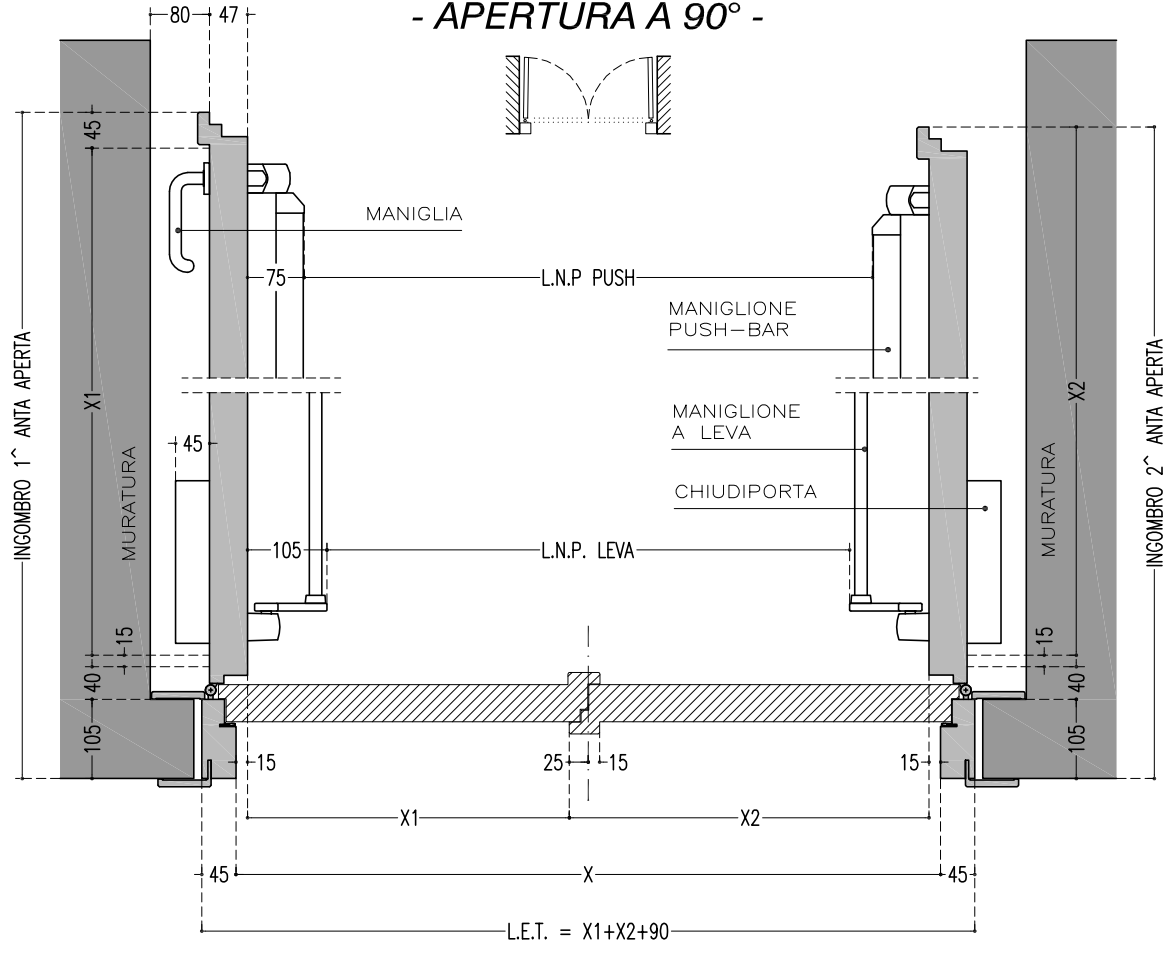


**INGOMBRO ANTE E DIMENSIONI ESTERNO TELAIO - APERTURA A 90°**

DIM. ESTERNO TELAIO SENZA MANIGLIONI	INGOMBRO 1^ ANTA APERTA	INGOMBRO 2^ ANTA APERTA	DIM. ESTERNO TELAIO CON MANIGLIONI PUSH	DIM. ESTERNO TELAIO CON MANIGLIONI LEVA
$(X1+X2)+90$	$(X1+205)$	$(X2+160)$	$(LNP\ PUSH+270)$	$(LNP\ LEVA+330)$

X = LUCE PASSAGGIO  
NETTO TRA TELAI  
X1 = L.N.P. 1^ ANTA  
X2 = L.N.P. 2^ ANTA

**- APERTURA A 90° -**

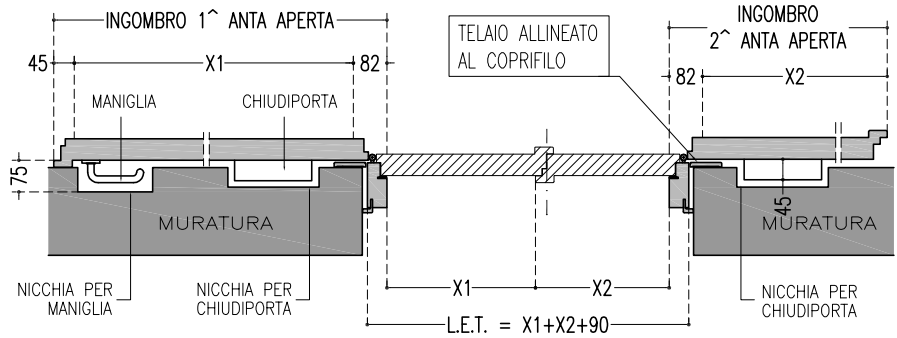


**- APERTURA A 180° -**

*verificare fattibilita'  
con ufficio tecnico*

<b>INGOMBRO ANTE APERTURA A 180°</b>	
INGOMBRO 1^ ANTA APERTA	INGOMBRO 2^ ANTA APERTA
$(X1+127)$	$(X2+82)$

X1 = L.N.P. 1^ ANTA  
X2 = L.N.P. 2^ ANTA



SEBINO CHIUSURE Srl  
I - 24020 Scanzorosciate (BG)  
Via XXV Aprile, 21  
Tel. 035.24.27.10  
Fax 035.24.47.37  
www.sebinochiusure.it  
Info@sebinochiusure.it

**PORTA REI 30**  
**FONOISOLANTE 32 dB - 35.5 dB**  
- DUE BATTENTI -  
**INGOMBRI ANTA E DIMENSIONI ESTERNO TELAIO**

SETTEMBRE 2017

**F2**