

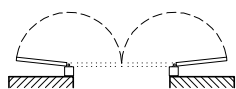
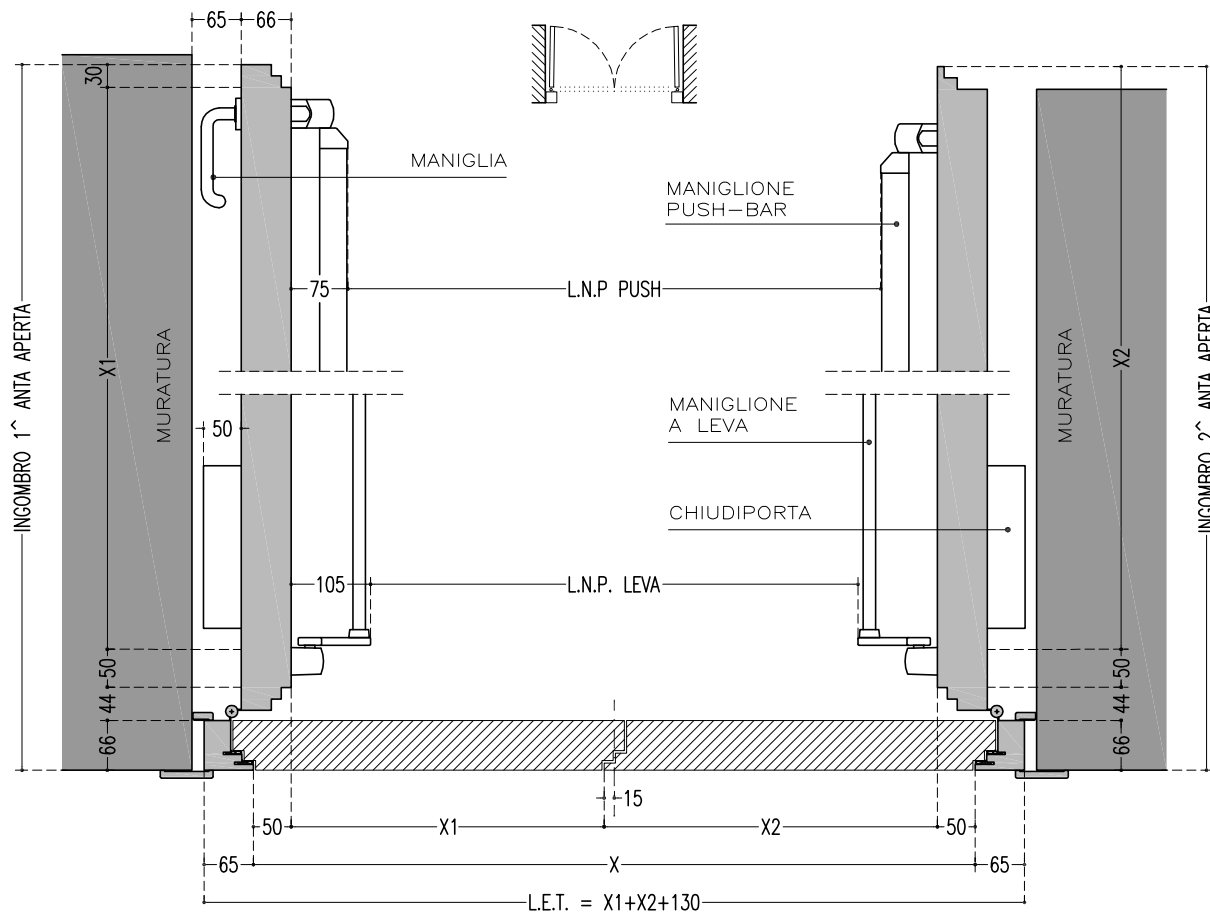
INGOMBRO ANTE E DIMENSIONI ESTERNO TELAIO - APERTURA A 90°

DIM. ESTERNO TELAIO SENZA MANIGLIONI	INGOMBRO 1^ANTA APERTA	INGOMBRO 2^ANTA APERTA	DIM. ESTERNO TELAIO CON MANIGLIONI PUSH	DIM. ESTERNO TELAIO CON MANIGLIONI LEVA
(X+130)	(X1+190)	(X2+160)	(LNP PUSH+380)	(LNP LEVA+440)

X = LUCE PASSAGGIO
NETTO TRA TELAI

X1 = L.N.P. 1^ ANTA
X2 = L.N.P. 2^ ANTA

- APERTURA A 90° -

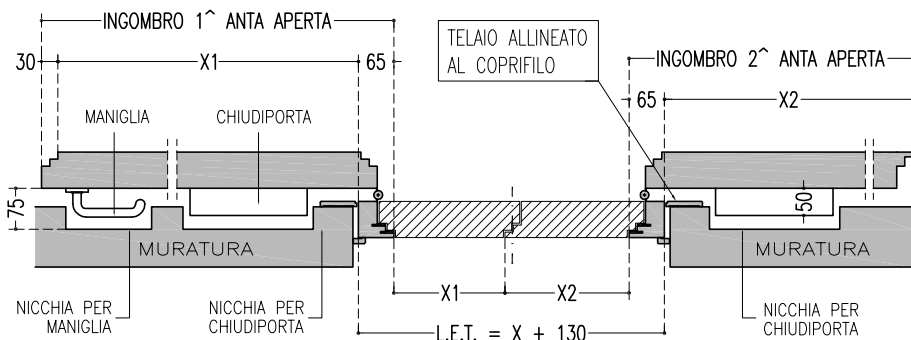


- APERTURA A 180° -

*verificare fattibilita'
con ufficio tecnico*

INGOMBRO ANTE APERTURA A 180°	
INGOMBRO 1^ANTA APERTA	INGOMBRO 2^ANTA APERTA
(X1+95)	(X2+65)

X1 = L.N.P. 1^ ANTA
X2 = L.N.P. 2^ ANTA



SEBINO CHIUSURE Srl
I - 24020 Scanzorosciate (BG)
Via XXV Aprile, 21
Tel. 035.24.27.10
Fax 035.24.47.37
www.sebinochiusure.it
Info@sebinochiusure.it

PORTA EI 30/60 COMPLANARE
FONOSOLANTE 43 dB
- DUE BATTENTI -
INGOMBRI ANTA E DIMENSIONI ESTERNO TELAIO

SETTEMBRE 2017

F6